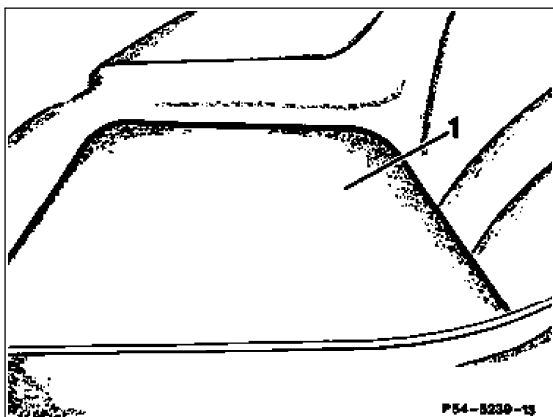
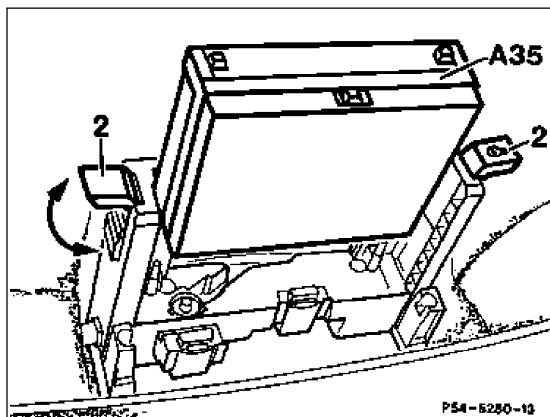


Arbeits-Nr. der Arbeitstexte und Arbeitswerte bzw. Standardtexte und Richtzeiten:

**A. Typ 124 Limousine und Coupé (Serie)**

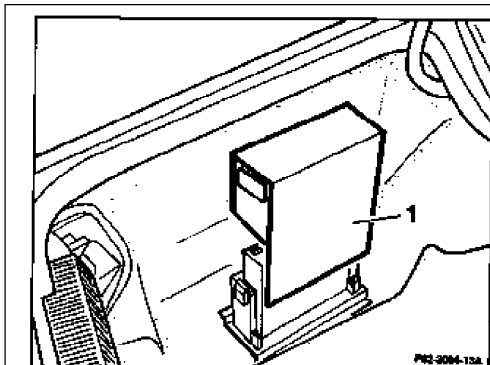


Abdeckung (1)  
Halteklammern (2)  
Sende-, Empfangsgerät (A35)



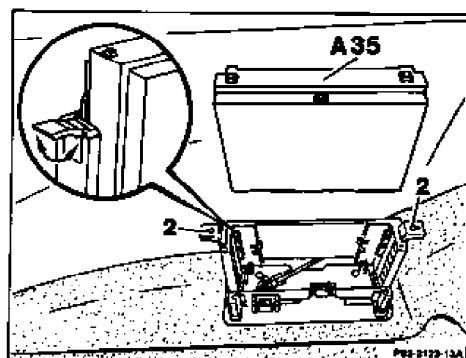
abnehmen, aufsetzen.  
öffnen, schließen.  
nach oben herausziehen, einsetzen.

**B. Typen 124 Limousine und Coupé, Cabriolet (Serie und Nachrüstung), 126 und 201 (Nachrüstung)**



Abdeckung (1)  
Halteklammern (2)

Sende-, Empfangsgerät (A35)

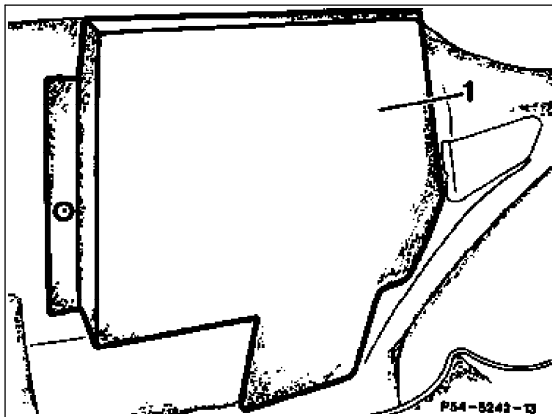


abnehmen, aufsetzen.  
öffnen, schließen.

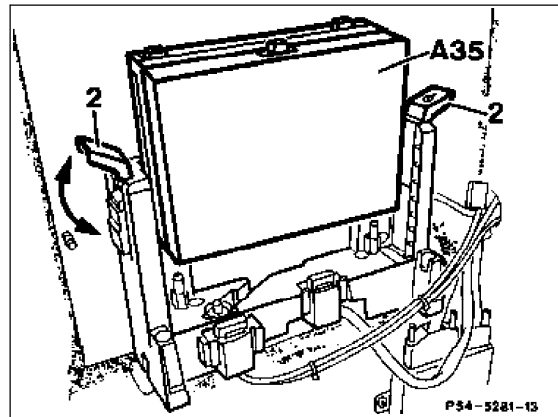
**Hinweis**

Halteklammern können durch ein Schloß gesichert sein.  
nach oben herausziehen, einsetzen.

### C. Typ 126 (Serie)

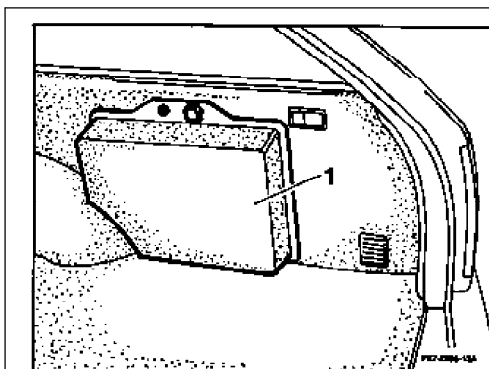


Abdeckung (1)  
Halteklammern (2)  
Sende-, Empfangsgerät

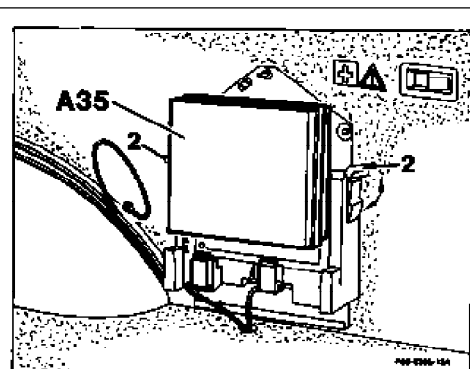


abnehmen, aufsetzen.  
öffnen, schließen.  
nach oben herausziehen, einsetzen.

### D. Typ 124 T-Limousine

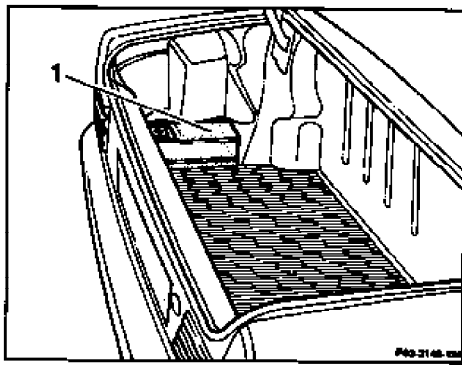


Abdeckung (1)  
Halteklammern (2)  
Sende-, Empfangsgerät (A35)

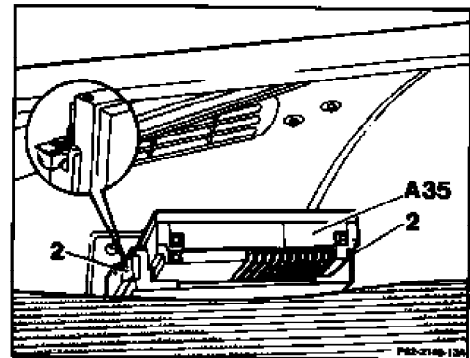


abnehmen, aufsetzen.  
öffnen, schließen.  
nach oben herausziehen, einsetzen.

### E. Typ 129

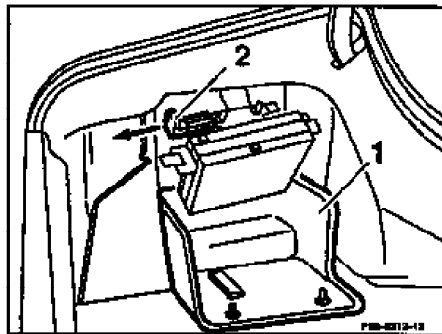


Abdeckung (1)  
Halteklammern (2)  
Sende-, Empfangsgerät (A35)

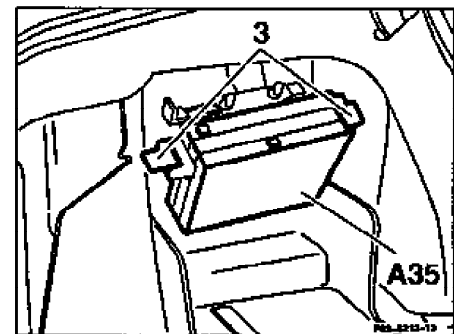


abnehmen, aufsetzen.  
öffnen, schließen.  
nach oben herausziehen, einsetzen.

## F. Typ 140 Limousine und Coupé (Serie)

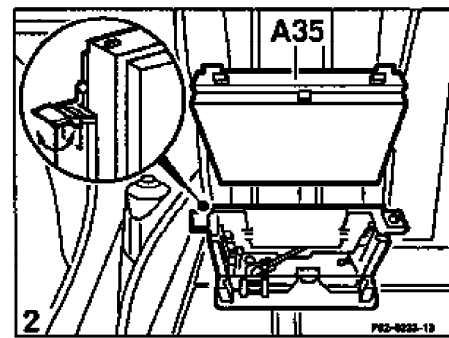
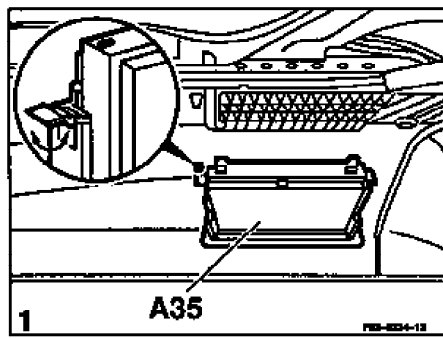


Abdeckung (1)  
Entriegelung (2)  
Halteklammern (3)  
Sende-, Empfangsgerät (A35)



öffnen, schließen.  
in Pfeilrichtung entriegeln, einrasten.  
öffnen, schließen.  
nach oben herausziehen, von oben einsetzen.

## G. Typ 140 Limousine und Coupé (Nachrüstung)



- 1 ohne CD-Wechsler
- 2 mit CD-Wechsler

Abdeckung am Sende-, Empfangsgerät (A35)

Halteklammern

Sende-, Empfangsgerät (A35)

abnehmen, aufsetzen

öffnen, schließen.

nach oben herausziehen, von oben einsetzen.